

ENTRADA	
EXPEDIENTE	
FECHA	N°
27 ABR 2017	
HORA: 11:30..	
CONCEJO MUNICIPAL DE SUNCHALES	

Sunchales, 25 de Abril de 2017.

**SEÑOR
PRESIDENTE DEL CONCEJO MUNICIPAL
MUNICIPALIDAD DE SUNCHALES
SUNCHALES**
S _____ / _____ D

Ref.: Ejecución Presupuesto Año 2016

De nuestra consideración:

Adjunto a la presente, remitimos los cuadros correspondientes a la Ejecucion del Presupuesto de Recursos y Gastos del año 2016.

Sin otro particular, hacemos propicia la ocasión para saludarlo con distinguida consideración.



Dr. GONZALO TOSELLI
INTENDENTE MUNICIPAL
Municipalidad de Sunchales

PROVINCIA DE SANTA FE - GOBERNACIÓN

Niveles a indicar sólo por Municipios
Cuadro que corresponde a:
Consolidado: SI/NO Adm. Central: SI/NO
Org. Descentralizado: SI/NO
Nombre del Org. Descentr.:

RECURSOS

Cuadro 1
cifras en pesos

EJECUCIÓN PRESUPUESTO
AL 31-12-2016

MUNICIPALIDAD DE SUNCHALES
DEPARTAMENTO CASTELLANOS

DETALLE	Presupuesto Vigente al 31-12-2016			Ejecución al 31-12-2016			% total Ejec/Pto.
	Rtas. Grales.	Rtas. Espec.	TOTAL	Rtas. Grales.	Rtas. Espec.	TOTAL	
TOTAL GENERAL	197,887,002	38,908,499	236,795,501	207,775,912	29,586,033	237,361,945	100.2%
I- TOTAL DE RECURSOS	193,774,984	0	193,774,984	207,249,874	0	207,249,874	107.0%
1. RECURSOS CORRIENTES	190,871,663	0	190,871,663	206,420,311	0	206,420,311	108.1%
-De jurisdicción propia	108,214,157	0	108,214,157	115,895,289	0	115,895,289	107.1%
Tributarios del Ejercicio:	85,912,401	0	85,912,401	91,729,882	0	91,729,882	106.8%
Tasas y Derechos	81,362,522		81,362,522	85,234,879		85,234,879	104.8%
Contribución de mejoras	4,549,879		4,549,879	6,495,003		6,495,003	142.8%
No tributarios del Ejercicio	16,347,063		16,347,063	16,908,916		16,908,916	103.4%
Tributarios de Ejerc. anteriores	5,954,693		5,954,693	7,256,491		7,256,491	121.9%
No tributarios de Ejerc. anteriores			0			0	0.0%
-De otras jurisdicciones	82,657,506	0	82,657,506	90,525,022	0	90,525,022	109.5%
Coparticipación del Ejercicio	82,657,506		82,657,506	90,525,022		90,525,022	109.5%
Coparticipación de Ejerc. Anteriores	0		0			0	0.0%
2. RECURSOS DE CAPITAL	2,903,321	0	2,903,321	829,563	0	829,563	28.6%
Reembolso de Préstamos							0.0%
Ventas de Activos Fijos	2,903,321		2,903,321	829,563		829,563	28.6%
Otros Recursos	3,000,000			0			0.0%
II- TOTAL FINANCIAMIENTO	4,112,018	38,908,499	43,020,517	526,037	29,586,033	30,112,071	70.0%
Aportes no reintegrables	612,018	38,908,499	39,520,517	526,037	29,586,033	30,112,071	76.2%
Uso del Crédito	0	0	0	0	0	0	0.0%
Aportes reintegrables	0		0	0		0	0.0%
Emisión Val. Pcos. Inter. o Externos			0			0	0.0%
Adelantos a Proveedores			0			0	0.0%
Superávit	3,500,000		3,500,000	0	0	0	0.0%

PROVINCIA DE SANTA FE - GOBERNACIÓN

Niveles a indicar sólo por el Municipio
Cuadro que corresponde a:
Consolidado: SI/NO Adm. Central: SI/NO
Org. Descentralizado: SI/NO
Nombre del Org. Descentr.:

EROGACIONES

Cuadro 2
cifras en pesos

EJECUCIÓN PRESUPUESTO
AL 31-12-2016
MUNICIPALIDAD DE SUNCHALES
DEPARTAMENTO CASTELLANOS

DETALLE	Presupuesto Vigente al 31-12-2016			Ejecución al 31-12-2016			% total Ejec/Pto.
	Rtas. Grales.	Rtas. Espec.	TOTAL	Rtas. Grales.	Rtas. Espec.	TOTAL	
TOTAL GENERAL	224,211,503	15,584,000	239,795,503	213,063,311	16,618,846	229,682,157	95.8%
III- TOTAL DE EROGACIONES	222,746,106	15,584,000	238,330,107	211,865,036	16,618,846	228,483,882	95.9%
1. EROGACIONES CORRIENTES	206,907,991	0	206,907,991	195,485,917	0	195,485,917	94.5%
-Operación:	189,663,776	0	189,663,776	180,490,588	0	180,490,588	95.2%
Personal	115,661,066		115,661,066	115,148,812		115,148,812	99.6%
Bienes y Serv. no personales	74,002,710		74,002,710	65,341,776		65,341,776	88.3%
-Intereses de la deuda	0		0	0		0	0.0%
-Transferencias	17,244,215	0	17,244,215	14,995,329	0	14,995,329	87.0%
-A clasificar			0	0		0	0.0%
2. EROGACIONES DE CAPITAL	15,838,116	15,584,000	31,422,116	16,379,119	16,618,846	32,997,965	105.0%
-Inversión real:	15,838,116	15,584,000	31,422,116	16,379,119	16,618,846	32,997,965	105.0%
Bienes de capital	10,861,120	0	10,861,120	10,138,695	0	10,138,695	93.3%
Trabajos Públicos	4,976,996	15,584,000	20,560,996	6,240,424	16,618,846	22,859,270	111.2%
-Bienes Preexistentes			0			0	0.0%
-Inversión Financiera	0	0	0	0	0	0	0.0%
Aportes de Capital			0			0	0.0%
Préstamos			0			0	0.0%
II- TOTAL DE OTRAS EROGACIONES	1,465,397	0	1,465,397	1,198,275	0	1,198,275	81.8%
-Erog. p/atender Amortiz. de Deuda	1,465,397	0	1,465,397	1,198,275	0	1,198,275	81.8%
Amortización Deuda Pública	1,465,397		1,465,397	1,198,275		1,198,275	81.8%
Amortiz. Ajustes Deuda Pública	0		0	0		0	0.0%
-Erog. p/atender Adelantos a Proveedores			0			0	0.0%

SUBSECRETARÍA de MUNICIPIOS y de COMUNAS - DIRECCIÓN GENERAL de ASESORAMIENTO TRIBUTARIO y PRESUPUESTARIO

[Firma]
C.P.N. CLAUDIO BORRA
SECRETARIO DE ECONOMÍA
INVERSIÓN PÚBLICA Y COOPERATIVISMO
Municipalidad de Sunchales

[Firma]
Dr. GONZALO TOSELLI
INTENDENTE MUNICIPAL
Municipalidad de Sunchales

Niveles a indicar sólo por Municipios
 Cuadro que corresponde a:
 Consolidado: SI/NO Adm. Central: SI/NO
 Org. Descentralizado: SI/NO
 Nombre del Org. Descentr.:

**CUADRO ANALÍTICO DE
 RECURSOS CORRIENTES
 JURISDICCIONALES PROPIOS**

Cuadro 3
 cifras en pesos

**EJECUCIÓN PRESUPUESTO
 AL 31-12-2016**

**MUNICIPALIDAD DE SUNCHALES
 DEPARTAMENTO CASTELLANOS**

DETALLE	Presupuesto Vigente al 31-12-2016			Ejecución al 31-12-2016			% total Ejec/Pto.
	Del Ejercicio	De Ejerc. Ant.	TOTAL	Del Ejercicio	De Ejerc. Ant.	TOTAL	
TOTAL GENERAL	102,259,464	5,954,693	108,214,157	108,638,798	7,256,491	115,895,289	107.1%
TRIBUTARIOS	85,912,401	5,954,693	91,867,094	91,729,882	7,256,491	98,986,373	107.7%
Tasa General de Inmuebles	30,611,174	2,623,593	33,234,767	30,966,001	2,639,857	33,605,859	101.1%
-Urbanos	26,332,849	2,062,700	28,395,549	27,549,084	1,910,884	29,459,967	103.7%
-Suburbanos	2,048,701	69,000	2,117,701	1,704,106	393,561	2,097,667	99.1%
-Rurales	2,229,624	491,893	2,721,517	1,712,812	335,413	2,048,225	75.3%
Derecho de Registro e Inspección	44,123,431	1,525,797	45,649,228	44,935,420	1,954,108	46,889,528	102.7%
Derecho de Cementerio	462,089		462,089	461,504		461,504	99.9%
Derecho de Acc. Div. y Espect. Públicos	1,466		1,466	2,000		2,000	136.4%
Der. Abasto, Mat. e Inspecc. Veterinaria	229,793		229,793	161,860		161,860	70.4%
Derecho de Ocupación del Dominio Público	1,920,000	0	1,920,000	3,762,028	0	3,762,028	195.9%
Permisos de Usos	73,076		73,076	88,949		88,949	121.7%
Patente Automotor		1,547,159	1,547,159		2,453,473	2,453,473	158.6%
Tasa Actuac. Adm. y otras prestaciones	2,181,077		2,181,077	2,402,559		2,402,559	110.2%
Publicidad Sonora	12,263		12,263	3,970		3,970	32.4%
Edific., Delineac., y Catastro	1,748,153		1,748,153	2,450,588		2,450,588	140.2%
Contribución de Mejoras:	4,549,879	258,144	4,808,023	6,495,003	209,053	6,704,056	139.4%
Cordon Cuneta	525,986	8,961	534,947	142,673	13,673	156,346	29.2%
Construccion Pavimento Urbano	3,695,271	53,506	3,748,777	6,232,327	78,791	6,311,118	168.4%
Ampliac. Red Desagües Cloacales	328,622	195,677	524,299	120,003	113,704	233,707	44.6%
Ripio en calles de Tierra	0	0	0	0	2,885	2,885	0.0%
NO TRIBUTARIOS	16,347,063	0	16,347,063	16,908,916	0	16,908,916	103.4%
Patentes, rodados, carnet, sellados	1,938,492	0	1,938,492	2,156,359	0	2,156,359	111.2%
Otros ingresos y viviendas pre-terminadas	6,282,742		6,282,742	7,224,122		7,224,122	115.0%
Multas y recargos	2,256,406		2,256,406	2,178,041		2,178,041	96.5%
Plan Em.Al.,Prog.Nac.J.y J.de Hog.Fdo.Redes	5,869,423		5,869,423	5,350,394		5,350,394	91.2%

C.P.N. CLAUDIO BORRA
 SECRETARIO DE ECONOMÍA
 INVERSIÓN PÚBLICA Y COOPERATIVISMO
 Municipalidad de Sunchales

Dr. GONZALO TOSELLI
 INTENDENTE MUNICIPAL
 Municipalidad de Sunchales

PROVINCIA DE SANTA FE - GOBERNACIÓN

Niveles a indicar sólo por Municipios
Cuadro que corresponde a:
Consolidado: SI/NO Adm. Central: SI/NO
Org. Descentralizado: SI/NO
Nombre del Org. Descentr.:

**CUADRO ANALÍTICO DE
TRABAJOS PÚBLICOS**

Cuadro 4
cifras en pesos

**EJECUCIÓN PRESUPUESTO
AL 31-12-2016**

**MUNICIPALIDAD DE SUNCHALES
DEPARTAMENTO CASTELLANOS**

Prioridad	DENOMINACIÓN DE LA OBRA	Adm. o 3°	Presupuesto Vigente al 31-12-2016			Ejecución al 31-12-2016			% total Ejec/Pto.	% Ejec. Física DIC/08
			Rtas. Grales.	Rtas. Espec.	TOTAL	Rtas. Grales.	Rtas. Espec.	TOTAL		
1	Ampl.y Mant.Red Cloacal	Adm.	185,559		185,559	372,913		372,913	201.0%	
2	Ripio y Caminos Rurales	Adm.	8,955,996		8,955,996	5,414,789		5,414,789	60.5%	
3	Iluminación y Alumbrado Público	Adm.	852,439		852,439	402,960		402,960	47.3%	
4	Mant.Museo,Liceo,Palacio,CAP,otros	Adm.	513,901		513,901	1,043,843		1,043,843	203.1%	
5	Forestacion, Plazas y Paseos	Adm.	322,497		322,497	63,431		63,431	19.7%	
6	Dren.Pluvial.,Prod.Premoldeados.	Adm.	122,674		122,674	480,962		480,962	392.1%	
8	Señalización Vial	Adm.	342,605		342,605	542,290		542,290	158.3%	
9	Mantenimiento Planta Tratamiento Residuos	Adm.	0		0	0		0	0.0%	
10	Mant.Calles,Area Indust.	Adm.	709,466		709,466	286,739		286,739	40.4%	
11	Viv.Int.Soc.,Coop.de Trab.,varios	Adm.	1,041,749		1,041,749	474,339		474,339	45.5%	
12	Construcción Cordón Cuenta	Adm.		1,155,000	1,155,000		335,670	335,670	29.1%	
13	Progr.Fed.Emerg.Habitacional	Adm.		1,291,233	1,291,233		731,852	731,852	56.7%	
14	Construcción Jardín Maternal Barrio 9 de Julio	Adm.		4,932,669	4,932,669		2,980,314	2,980,314	60.4%	
15	Fondo Obras Menores - Año 2012	Adm.		1,052,081	1,052,081		1,052,081	1,052,081	100.0%	
16	Fondo Obras Menores - Año 2013			1,769,396	1,769,396		1,769,396	1,769,396	100.0%	
17	Fondo Obras Menores - Año 2014			2,040,680	2,040,680		2,040,680	2,040,680	100.0%	
18	Fondo Obras Menores - Año 2015			3,019,755	3,019,755		754,939	754,939	25.0%	
19	Fondo Obras Menores - Año 2016			436,096	436,096		436,096	436,096	100.0%	
20	Ampliac. Pta. Tratam. de Osmosis Inversa	Adm.		0	0		74,257	74,257	0.0%	
21	Pavim.Calles San Juan y Guemes	Adm.		6,775,993	6,775,993		15,951,607	15,951,607	235.4%	
22	Acta Acuerdo EPE-Mant.Arbol.Publico	Adm.		200,000	200,000		90,000	90,000	45.0%	
23	Obras de Infraestructuras Año 2013	Adm.		2,847,101	2,847,101		1,944,791	1,944,791	68.3%	
24	Const.Pavimento Area Industrial	Adm.		709,466	709,466		294,327	294,327	41.5%	
TOTAL GENERAL			13,046,885	26,229,469	39,276,354	9,082,265	28,456,009	37,538,274	95.6%	

SUBSECRETARÍA de MUNICIPIOS y de COMUNAS - DIRECCIÓN GENERAL de ASESORAMIENTO TRIBUTARIO y PRESUPUESTARIO

[Firma]
C.P.N. CLAUDIO BORRA
SECRETARIO DE ECONOMÍA
INVERSIÓN PÚBLICA Y COOPERATIVISM.
Municipalidad de Sunchoales

[Firma]
GONZALO TOSELLI
INTENDENTE MUNICIPAL
Municipalidad de Sunchoales

PROVINCIA DE SANTA FE - GOBERNACIÓN

Consolidado: SI/NO Adm. Central: SI/NO
Org. Descentralizado: SI/NO
Nombre del Org. Descentr.:

EJECUCIÓN POLÍTICA SALARIAL

cuadro 5 a)
cifras en pesos

EJECUCIÓN PRESUPUESTO
AL 31-12-2016

MUNICIPALIDAD DE SUNCHALES

CONCEPTO	Cargos		Asign. de la categ.	Antigüedad	Título	Permanencia	Suplemento			Sumas Remun y no	NOMINAL	Asignac. Fliares.	Total REMUNERACIONES	Aportes Patronales	TOTAL GENERAL
	Pto.	Ocu					Hs. extras	Presentis.	Otros						
1	2	3	4	5	6	7	8	9	10	11	12=4..11	13	14=12+13	15	16=14+15
Enero	354	354	2,915,466	282,393	95,614	55,235	1,165,510	191,558	1,874,088	0	6,579,864	147,213	6,727,077	1,200,011	7,927,088
Febrero	352	352	2,917,969	282,258	95,614	55,347	644,607	183,184	1,862,548	0	6,041,527	73,473	6,115,000	1,195,671	7,310,671
Marzo	348	348	3,449,158	332,829	114,737	66,184	1,060,764	226,789	2,183,472	0	7,433,933	123,803	7,557,736	1,408,812	8,966,548
Abril	350	350	3,464,160	329,709	115,651	66,184	938,723	212,769	2,236,341	0	7,363,537	76,413	7,439,950	1,425,562	8,865,512
Mayo	349	349	3,465,103	328,388	115,651	65,613	808,325	200,743	2,226,761	0	7,210,584	75,222	7,285,806	1,420,600	8,706,406
Junio	348	348	3,448,101	328,467	115,651	65,613	918,989	207,890	2,216,939	0	7,301,650	74,622	7,376,272	1,151,001	8,527,273
1/2 S.A.C.			3,219,994							0	3,219,994		3,219,994	740,597	3,960,591
Julio	344	344	3,668,887	354,739	138,219	65,151	809,713	227,635	2,361,310	84,954	7,710,608	75,365	7,785,973	1,510,230	9,296,203
Agosto	344	344	3,708,444	352,807	137,756	65,151	927,935	224,937	2,369,751	84,954	7,871,735	76,674	7,948,409	1,516,405	9,464,814
Setiembre	339	339	3,664,622	346,619	137,228	69,773	875,167	220,804	2,381,385	83,623	7,779,221	76,954	7,856,175	1,509,485	9,365,660
Octubre	341	341	3,712,351	343,995	138,360	68,376	544,722	231,312	2,380,733	84,741	7,504,590	78,713	7,583,303	1,524,055	9,107,358
Noviembre	339	339	3,688,505	343,995	137,370	68,376	852,924	227,919	2,175,577	84,131	7,578,797	79,496	7,658,293	1,501,417	9,159,710
Diciembre	339	339	3,106,631	343,995	137,370	68,376	850,531	230,452	2,307,881	84,212	7,129,448	79,496	7,208,944	1,493,663	8,702,607
1/2 S.A.C.			2,552,776								2,552,776		2,552,776	736,365	3,289,141
TOTALES	339	339	46,982,167	3,970,194	1,479,221	779,379	10,397,910	2,585,992	26,576,786	506,615	93,278,264	1,037,444	94,315,708	18,333,874	112,649,582

NOTA: En Municipalidades, Administración Central debe incluir la política salarial del Concejo Deliberante.

SUBSECRETARÍA de MUNICIPIOS y de COMUNAS - DIRECCIÓN GENERAL de ASESORAMIENTO TRIBUTARIO y PRESUPUESTARIO


C.P.N. CLAUDIO BORRA
SECRETARIO DE ECONOMÍA
INVERSIÓN PÚBLICA Y COOPERATIVISMO
Municipalidad de Sunchales


Dr. GONZALO TOSELLI
INTENDENTE MUNICIPAL
Municipalidad de Sunchales

PROVINCIA DE SANTA FE - GOBERNACIÓN

Consolidado: SI/NO Adm. Central: SI/NO
 Org. Descentralizado: SI/NO
 Nombre del Org. Descentr.:

ESTADO DE SITUACIÓN

cuadro 6
 cifras en pesos

EJECUCIÓN PRESUPUESTO
 AL 31-12-2016
 MUNICIPALIDAD DE SUNCHALES

ACTIVO		PASIVO	
		22,044,262	6,340,878
- DISPONIBILIDADES			- DEUDAS PROVENIENTES DE EROGACIONES PASADAS POR EJECUCIÓN DE PRESUPUESTO
Bancos: Cuentas Corrientes:	21,860,267		Vencidas y Exigibles:
n°			Haberes impagos
n°			Proveedores: Comunes
n°			Servicios Públicos (barrido, limpieza, etc)
Caja	94,398		Caja de Jubilaciones
Otros (detallar)	89,597		I.A.P.O.S.
			Ley 5110
- CRÉDITOS			E.P.Energía
Préstamos otorgados por presupuesto			F.A.Educativa
Deudores por venta de activo fijo			Otras Deudas
Otros (Anticipos a proveedores y demás)			No Exigibles
			1. Con vencimiento hasta 1 año
- INVERSIONES EN OTROS ORGANISMOS			2. Vencimiento plazo mayor de 1 año
(Pasadas por presupuesto)			Residuos Pasivos (no perimidos)
			Erogaciones comprometidas durante un ejercicio que no se hubiera incluido en liquidación al cierre del mismo.
- BIENES DE USO			- DEUDAS O COMPROMISOS DEL AÑO ASUMIDOS EN FIRME Y PENDIENTES DE CARGAR AL PRESUPUESTO AL CIERRE DEL EJERCICIO (Igual a cargos diferidos)
Importes valuados: Valor Origen			(Igual detalle que en DEUDAS PASADAS por Presupuesto: haberes impagos, etc.) Proveedores
Actualización			
Otros (indicar)			
Sin valuación: Inventario en unidades			
- CARGOS DIFERIDOS		12,706,810	5,185,126
Deudas y compromisos ya sumidos y no pasados por erogaciones de presup. Autorizado	12,706,810		
TOTAL DEL ACTIVO		34,751,072	

SUBSECRETARÍA de MUNICIPIOS y de COMUNAS - DIRECCIÓN GENERAL de ASESORAMIENTO TRIBUTARIO y PRESUPUESTARIO


[Firma]
 C.P.N. CLAUDIO BORRA
 SECRETARIO DE ECONOMÍA
 INVERSIÓN PÚBLICA Y COOPERATIVISMO
 Municipalidad de Sunchales


[Firma]
 Dr. GONZALO TOSELLI
 INTENDENTE MUNICIPAL
 Municipalidad de Sunchales

Continuación Cuadro 6

- ANTIPOPOS DE CONTRIBUC. MEJORAS PARA OBRAS A REALIZAR		
SUBTOTAL DEUDAS Y COMPROMISOS		11,526,004
- USO DEL CRÉDITO		1,180,806
Tomados y pasados por Presupuesto (a vencer)	1,180,806	
Anticipos de coparticipación		
Otros usos del crédito		
- DEUDAS QUE NO CORRESPONDEN CARGAR A PRESUPUESTO		
Acreedores por depósitos en Garantía de Licitaciones		
Cobranza por Cuenta de Terceros		
- UTILIDADES DIFERIDAS Y A REALIZAR EN EJERCICIOS FUTUROS		
(Cifras igual a créditos -del activo- en la parte de Préstamos)		
TOTAL DEL PASIVO		12,706,810
DIFERENCIA ENTRE ACTIVO Y PASIVO		22,044,261

SUBSECRETARÍA de MUNICIPIOS y de COMUNAS - DIRECCIÓN GENERAL de ASESORAMIENTO TRIBUTARIO y PRESUPUESTO


 C.P.N. CLAUDIO BORRA
 SECRETARIO DE ECONOMIA
 INVERSIÓN PÚBLICA Y COOPERATIVISMO
 Municipalidad de Sunchales


 Dr. GONZALO TOSELLI
 INTENDENTE MUNICIPAL
 Municipalidad de Sunchales

PROVINCIA DE SANTA FE - GOBERNACIÓN

CUENTAS Y SITUACIÓN DE ORDEN

cuadro 6 a)
cifras en pesos

EJECUCIÓN PRESUPUESTO
AL 31-12-2016
MUNICIPALIDAD DE SUNCHALES

- TRIBUTOS A COBRAR (Tributos devengados y vencidos - Padrones emitidos y sin cobrar.	50,679,882
- ADJUDICACIONES PLURIANUALES: Valores básicos aún no construidos, más mayores costos a la fecha de este estado (estimados), cuya construcción correspondía al Presupuesto del año. Si hay desfasajes en cronogramas de realización, la parte factible que puede pasar a presupuesto y deuda efectiva Obras a construir en ejercicios futuros (indicando año y monto a valores estimados -detallar obra-)	
- AVALES Y FIANZAS OTORGADOS POR LA MUNICIPALIDAD O COMUNA A FAVOR DE: (detallar)	
- ANTICIPOS DE CONTRIBUCIÓN DE MEJORAS PARA OBRAS NO CONSTRUIDAS -cuotas vencidas y no pagadas por los aportantes)	
- CUENTAS A RENDIR POR LA MUNICIPALIDAD O COMUNA A OTROS ENTES -por entregas con fin específico cuyo objetivo no se ha rendido- indicar si se ha cumplimentado o no y si los fondos están reservados si no se ha cumplido)	
- RESPONSABLES HACIA LA MUNICIPALIDAD O COMUNA -funcionarios y entes que recibieron fondos públicos para fin especial y no han rendido o cumplimentado ese fin específico-	
- OTROS (detallar los que pudiera haber).	
INFORMACIÓN ADICIONAL DE USO DEL CRÉDITO AUTORIZADO Y NO TOMADO Medida del Gobierno Provincial N° Fecha Importe \$ (Total autorizado), utilizado \$, remanente \$.	

SUBSECRETARÍA de MUNICIPIOS y de COMUNAS - DIRECCIÓN GENERAL de ASESORAMIENTO TRIBUTARIO y PRESUPUESTARIO


C.P.N. CLAUDIO BORRA
SECRETARIO DE ECONOMÍA
INVERSIÓN PÚBLICA Y COOPERATIVISMO
Municipalidad de Sunchales


Dr. GONZALO TOSELLI
INTENDENTE MUNICIPAL
Municipalidad de Sunchales

PROVINCIA DE SANTA FE - GOBERNACIÓN

**FORMULARIO ANALÍTICO USO DEL CRÉDITO
ENDEUDAMIENTO**

cuadro 6 b)
cifras en pesos

EJECUCIÓN PRESUPUESTO
AL 31-12-2016
MUNICIPALIDAD DE SUNCHALES

DEUDAS NO VENCIDAS NI EXIGIBLES GENERADAS POR EJECUCIÓN DE FINANCIAMIENTO

ACREEDOR	n° med. gov. Prov. Aut	Ptos. que pasó como Uso Cto.(1)	TOT.INIC.DEUDA		AMORT. TOTALES OPERACION			INTERESES (3)		DEUDA CAPITAL AL 31/12/16 (4)	Servicios 2017			Serv. 2017 y sig.		
			MONTO	Observ. (2)	Fecha primera amortiz.	Fecha últ. amortiz.	Ritmo de pago semest-anual	1.Venc. 2.Adel.	Ritmo de pago semest-anual		Amortización	Intereses	Total	Amortización	Intereses	Total
1.1	1.2	2	3.1	3.2	4.1	4.2	4.3	5.1	5.2	6	7.1	7.2	7.3	8.1	8.2	8.3
Administración Central																
CAJA DE JUBILACIONES										5,185,127			758,799			4,426,328
LEASING B.N.A.										0			0			0
OPERACIONES DE PRESTAMOS										1,180,806			257,630			923,176
Organismo Descentralizado -si se da el caso-																
TOTAL QUE REFLEJA LA SITUACIÓN										6,365,932			1,016,429			5,349,503

- (1) Se deberá indicar con * cuáles de estas deudas a vencer contraídas al 31-12-97 no pasaron por Recursos-Usos del Crédito en Presupuesto 1999 o anteriores.
 (2) Las que sean susceptibles de incrementar su valor, se indicará la sigla "INC", y se aclarará el motivo abajo. Las que representen cifra fija en Moneda Extranjera y deban cancelarse por el valor de la misma, llevarán "M.E."
 (3) Se presume que es de saldos, caso contrario indicar.
 (4) La diferencia entre el importe de esta columna y el de la 3.1 debió pasar por Erogaciones de Presupuesto al 31-12-99 y/o anteriores. Si así no ocurrió, indicar que situación particular existe. Los servicios vencidos al 31-12-99 aunque no se encuentren cancelados, deben estar cargados a la ejecución de gastos de presupuesto 1999 como definitivos.

SUBSECRETARÍA de MUNICIPIOS y de COMUNAS - DIRECCIÓN GENERAL de ASESORAMIENTO TRIBUTARIO y PRESUPUESTARIO

C.P.N. Claudio Borra
 C.P.N. CLAUDIO BORRA
 SECRETARIO DE ECONOMIA
 INVERSIÓN PÚBLICA Y COOPERATIVISMO
 Municipalidad de Sunchales

Dr. Gonzalo Toselli
 Dr. GONZALO TOSELLI
 INTENDENTE MUNICIPAL
 Municipalidad de Sunchales

PROVINCIA DE SANTA FE - GOBERNACIÓN

Consolidado: SI/NO Adm. Central: SI/NO
 Org. Descentralizado: SI/NO
 Nombre del Org. Descentr.:

ESTADO DE EJECUCIÓN DEL PRESUPUESTO

cuadro 7
 cifras en pesos

EJECUCIÓN PRESUPUESTO
 AL 31-12-2016

MUNICIPALIDAD DE SUNCHALES

DETALLE	Comprometido Contable	Ajuste Extracontable Comprometido	Liquidado Contable	Ajuste Extracontable Liquidado
TOTAL GENERAL DE EROGACIONES	229,682,157		229,682,157	
1. EROGACIONES CORRIENTES	181,581,219		181,581,219	
-Operación	166,585,890		166,585,890	
Personal	115,148,812		115,148,812	
Bienes y Serv. no personales	51,437,078		51,437,078	
-Intereses de la deuda	0		0	
-Transferencias	14,995,329		14,995,329	
-A clasificar	0		0	
2. EROGACIONES DE CAPITAL	47,676,969		47,676,969	
-Inversión real:	47,676,969		47,676,969	
Bienes de Capital	10,138,695		10,138,695	
Trabajos Públicos	37,538,274		37,538,274	
-Bienes Preexistentes				
-Inversión Financiera				
Aportes de Capital				
Préstamos				
3. OTRAS EROGACIONES	423,969		423,969	
-Erog. p/atender Amortiz. de deudas	423,969		423,969	
Amortización Deuda Pública	423,969		423,969	
Amortiz. ajustes Deuda Pública	0		0	
-Erog. p/atender adelantos a Proveed.				
4. EROGACIONES FIGURATIVAS				
-Para cubrir déficit de Org. Descentr. que se consolida				

C.P.N. Claudio Borra
 C.P.N. CLAUDIO BORRA
 SECRETARIO DE ECONOMIA
 INVERSIÓN PÚBLICA Y COOPERATIVISMO
 Municipalidad de Sunchales

Dr. Gonzalo Toselli
 Dr. GONZALO TOSELLI
 INTENDENTE MUNICIPAL
 Municipalidad de Sunchales

PROVINCIA DE SANTA FE - GOBERNACIÓN

Consolidado: SI/NO Adm. Central: SI/NO
 Org. Descentralizado: SI/NO
 Nombre del Org. Descentr.:


EROGACIONES POR FINALIDADES


cuadro 8
 cifras en pesos

EJECUCIÓN PRESUPUESTO
 AL 31-12-2016
 MUNICIPALIDAD DE SUNCHALES

DETALLE	TOTAL PRESUP. 2014	FINALIDADES											
		Adm. Central		Serv. Comun.		PromCultuEduc.		Desarr. Urbano		Deuda Pública		A Clasific.	
		Total RG+RE	RE	Total RG+RE	RE	Total RG+RE	RE	Total RG+RE	RE	Total RG+RE	RE	Total RG+RE	RE
TOTAL GENERAL	229,682,157	83,321,976	0	114,385,672		8,946,484		6,022,453		423,969			0
III - TOTAL DE EROGACIONES	229,258,188	83,321,976	0	114,385,672		8,946,484		6,022,453		0			0
1. EROGACIONES CORRIENTES	181,581,219	80,591,784	0	89,413,761		8,271,933		3,303,741		0			0
-Operación	166,585,890	70,711,263	0	89,413,761		4,917,757		1,543,108		0			0
Personal	115,148,812	53,469,555		57,522,773		3,163,753		992,732					
Bienes y Serv. no personales	51,437,078	17,241,708		31,890,988		1,754,004		550,377					
-Intereses de la deuda										0			
-Transferencias	14,995,329	9,880,520	0	0		3,354,177		1,760,632					0
-A clasificar	0												0
2. EROGACIONES DE CAPITAL	47,676,969	2,730,192	0	24,971,910		674,551		2,718,713		0			0
-Inversión real:	47,676,969	2,730,192	0	24,971,910		674,551		2,718,713		0			0
Bienes de Capital	10,138,695	2,730,192	0	5,045,128		17,575		2,345,800					
Trabajos Públicos	37,538,274	0	0	19,926,783		656,976		372,913	16,581,603				
-Bienes Preexistentes													
-Inversión Financiera													
Aportes de Capital													
Préstamos													
IV - TOTAL DE OTRAS EROGACIONES	423,969	0	0	0		0		0		423,969			0
-Erog. p/atender Amortiz. de deudas	423,969	0	0	0		0		0		423,969			0
Amortización Deuda Pública	423,969									423,969			
Amortiz. ajustes Deuda Pública	0									0			
-Erog. p/atender adelantos a Proveed.													

SUBSECRETARÍA de MUNICIPIOS y de COMUNAS - DIRECCIÓN GENERAL de ASESORAMIENTO TRIBUTARIO y PRESUPUESTARIO


 C.P.N. CLAUDIO BORRA
 SECRETARIO DE ECONOMÍA
 INVERSIÓN PÚBLICA Y COOPERATIVISMO
 Municipalidad de Sunchales


 Dr. GONZATO TOSELLI
 INTENDENTE MUNICIPAL
 Municipalidad de Sunchales

PROVINCIA DE SANTA FE - GOBERNACIÓN

TRANSFERENCIAS
de administración central

Cuadro 9
cifras en pesos

EJECUCIÓN PRESUPUESTO AL 31-12-2016 MUNICIPALIDAD DE SUNCHALES
--

CONCEPTO	Presupuesto vigente al 31-12-14	Ejecución real al 31-12-14	% Ejecutado sobre pto.
1.- EROGACIONES CORRIENTES			
TRANSFERENCIAS	17,244,215	14,995,329	87.0%
F.A.Educativa	2,907,647	2,907,647	100.0%
Instituto Municipal de Vivienda	6,532,491	5,523,769	84.6%
Comic. Vecinales	325,326	322,780	99.2%
S.A.M.Co.	1,690,000	1,657,077	98.1%
Comisari N° 3 y Guardia Rural	484,551	484,223	99.9%
Becas y Subsidios	152,300	152,300	100.0%
EN.RE.SS	178,028	181,929	102.2%
Cuerpo de bomberos	119,804	109,230	91.2%
Promoción de la cultura	225,327	30,233	13.4%
Desarrollo de emprendedores	556,981	537,133	96.4%
Instituciones de Bien Público	350,327	335,580	95.8%
Varios Rtas. Generales.	3,721,433	2,753,428	74.0%
Varios Rentas Especiales	0	0	#¡DIV/0!
TOTAL	17,244,215	14,995,329	87.0%

NOTA: Las Municipalidades discriminarán por finalidades.-

SUBSECRETARÍA de MUNICIPIOS y de COMUNAS - DIRECCIÓN GENERAL de ASESORAMIENTO TRIBUTARIO y PRESUPUESTARIO

ANALITICO EJECUCIÓN COPARTICIPACIÓN
IMPUESTOS NACIONALES Y PROVINCIALES
de administración central

Cuadro 10
cifras en pesos

EJECUCIÓN PRESUPUESTO AL 31-12-2016 MUNICIPALIDAD DE SUNCHALES
--

DETALLE	Nacionales	Ingresos brutos	Inmobiliario	Patente	Otras	TOTAL	Del Ejercicio anterior	TOTAL GENERAL
Enero	1,327,858	842,898	104,909	183,253	0	2,458,918		2,458,918
Febrero	1,384,569	865,002	531,985	1,346,212	50,650	4,178,418		4,178,418
Marzo	1,253,298	923,456	266,315	606,078	57,443	3,106,590		3,106,590
Abril	1,353,705	936,756	324,363	1,388,714	0	4,003,537		4,003,537
Mayo	1,485,868	813,850	259,227	422,664	54,314	3,035,924		3,035,924
Junio	1,588,357	886,519	379,275	1,379,849	27,303	4,261,303		4,261,303
Julio	1,529,293	971,844	296,298	490,039	27,339	3,314,813		3,314,813
Agosto	1,693,920	1,039,490	326,279	264,252	36,068	3,360,009		3,360,009
Setiembre	1,535,183	1,063,587	278,948	1,299,627	32,609	4,209,954		4,209,954
Octubre	1,551,309	1,119,434	329,728	359,577	34,609	3,394,657		3,394,657
Noviembre	1,768,241	1,198,366	254,390	1,201,839	0	4,422,836		4,422,836
Diciembre	1,684,808	1,141,781	347,965	366,605	82,564	3,623,723		3,623,723
TOTALES	18,156,409	11,802,983	3,699,682	9,308,710	402,900	43,370,684	0	43,370,684


C.P.N. CLAUDIO BORRA
SECRETARIO DE ECONOMIA
INVERSIÓN PÚBLICA Y COOPERATIVISMO
Municipalidad de Sunchales


Dr. GONZALO
INTENDENTE
Municipalidad de Sunchales

**COMPORTAMIENTO EMISION-RECAUDACION DE TASA GENERAL
DE INMUEBLES Y CONTRIBUCIÓN DE MEJORAS**

EJECUCIÓN PRESUPUESTO
AL 31-12-2016

MUNICIPALIDAD DE SUNCHALES

cuadro 11
cifras en pesos

VENCIMIENTO	Cantidad de Contribuyentes	Costos de Serv. u Obras	Emisión, Liquidación o devengamiento	Recaudación	Recaudac. sobre emisión	Incremento promedio entre Vto.
EJER.FISC.2014-TASA URBANA			16,471,504	14,415,597	87.5%	
Vto. 31-01-2014	8,549		1,162,083	1,241,913	106.9%	
Vto. 28-01-2014	8,549		1,182,904	817,600	69.1%	
Vto. 31-03-2014	8,524		1,206,466	1,086,981	90.1%	
Vto. 10-04-2014	8,520		1,204,858	891,100	74.0%	
Vto. 12-05-2014	8,525		1,204,737	1,185,310	98.4%	
Vto. 10-06-2014	8,521		1,204,023	963,665	80.0%	
Vto. 31-07-2014	8,582		1,490,896	1,161,117	77.9%	
Vto. 15-08-2014	8,583		1,493,740	1,581,605	105.9%	
Vto. 12-09-2014	8,591		1,497,532	1,246,355	83.2%	
Vto. 10-10-2014	8,608		1,520,188	1,330,952	87.6%	
Vto. 14-11-2014	8,638		1,649,380	1,470,741	89.2%	
Vto. 10-12-2014	8,649		1,654,698	1,438,259	86.9%	
TASA RURAL			1,783,175	0	0.0%	
Vto.20-02-2014	601		381,028	0	0.0%	
Vto 20-05-2014	604		404,841	0	0.0%	
Vto 20-08-2014	599		492,756	0	0.0%	
Vto 20-11-2014	611		504,549	0	0.0%	
TOTAL			18,254,680	14,415,597	79.0%	

CH
C.P.N. CLAUDIO BOIRA
SECRETARIO DE ECONOMIA
INVERSIÓN PÚBLICA Y COOPERATIVISMO
Municipalidad de Sunchales

CH
Dr. GONZALO JOSELLI
INTENDENTE MUNICIPAL
Municipalidad de Sunchales

PROVINCIA DE SANTA FE - GOBERNACIÓN

TRIBUTOS A COBRAR VENCIDOS


cuadro 12
cifras a cobrar

EJECUCIÓN PRESUPUESTO
AL 31-12-2016

MUNICIPALIDAD DE SUNCHALES

DETALLE	Valores Históricos			Valor al 31-12-14	Reclamo Judicial	Intimación Administr.	Sin Intimación	Recaudac. Reclamo Adm.	Recaudac. Intimac. Adm.
	2011 Y ANT.	2012	2013						
Tasa General de Inmuebles									
Urbanos	1,250,665	580,022	1,231,345	10,086,865	0	1,830,687	8,256,178		
Rurales	136,306	57,030	240,637	2,491,292	0	612,000	1,879,292		
SubUrbano	571,431	110,062	422,279	3,063,679	0	681,492	2,382,186		
Derecho de Registro e Inspección									
Derecho de Cementerio									
Derecho de Acc. Div. y Espect. Públicos									
Der. Abasto, Mat. e Inspecc. Veterinaria									
Der. de ocup. del dominio público									
Permisos de uso									
Tasas de remates									
Tasa Actuac. Adm. y otras prestaciones									
Contribución de mejoras		68,687	1,318,058	4,707,373	0	0	0		
TOTALES	1,958,402	815,800	3,212,319	20,349,209	0	3,124,180	12,517,656	0	0

SUBSECRETARÍA de MUNICIPIOS y de COMUNAS - DIRECCIÓN GENERAL de ASESORAMIENTO TRIBUTARIO y PRESUPUESTARIO


C.P.N. CLAUDIO BORRA
SECRETARIO DE ECONOMÍA
INVERSIÓN PÚBLICA Y COOPERATIVISMO
Municipalidad de Sunchales


DR. GONZALO TOSELLI
INTENDENTE MUNICIPAL
Municipalidad de Sunchales

**COMPORTAMIENTO EMISION-RECAUDACION DE TASA GENERAL
DE INMUEBLES Y CONTRIBUCIÓN DE MEJORAS**

EJECUCIÓN PRESUPUESTO
AL 31-12-2016

MUNICIPALIDAD DE SUNCHALES

cuadro 11
cifras en pesos

VENCIMIENTO	Cantidad de Contribuyentes	Costos de Serv. u Obras	Emisión, Liquidación o devengamiento	Recaudación	Recaudacion sobre enision	Incremento promedio entre Vto.
EJER.FISC.2014-TASA SUBURBANA						
Vto. 31-01-2014	152		129,578	25,559	19.7%	
Vto. 28-01-2014	154		129,920	32,157	24.8%	
Vto. 31-03-2014	158		129,814	32,740	25.2%	
Vto. 10-04-2014	155		129,578	610,434	471.1%	
Vto. 12-05-2014	159		127,646	36,262	28.4%	
Vto. 10-06-2014	158		126,389	14,601	11.6%	
Vto. 31-07-2014	159		150,797	19,229	12.8%	
Vto. 15-08-2014	159		150,857	72,219	47.9%	
Vto. 12-09-2014	159		150,926	117,776	78.0%	
Vto. 10-10-2014	160		150,796	133,046	88.2%	
Vto. 14-11-2014	160		150,857	41,467	27.5%	
Vto. 10-12-2014	160		150,927	177,799	117.8%	
TOTAL			1,678,085	1,313,289	78.3%	

C.P.N. CLAUDIO BORRA
PRESUPUESTARIO
INVERSIÓN PÚBLICA Y COOPERATIVISMO
Municipalidad de Sunchales

Dr. GONZALO TOSELLI
INTENDENTE MUNICIPAL
Municipalidad de Sunchales